

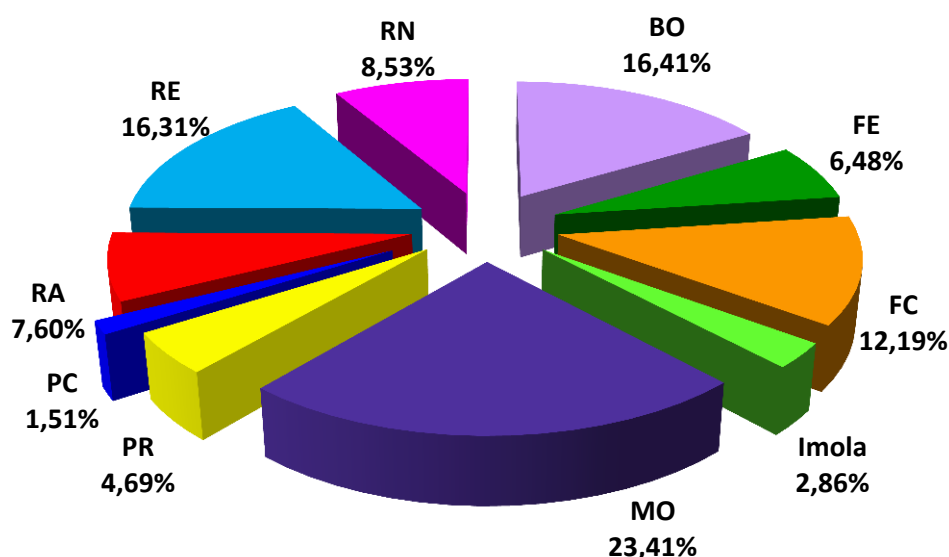


I Giovani Imprenditori in cifre

CNA GIOVANI IMPRENDITORI EMILIA ROMAGNA¹

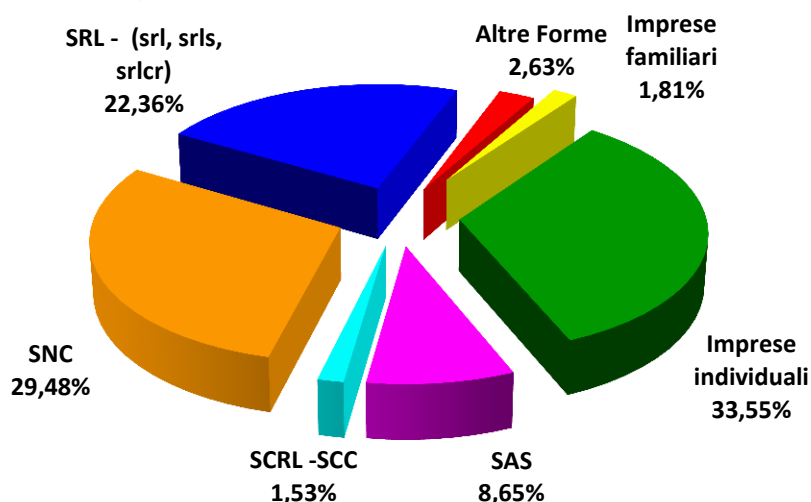
I giovani imprenditori associati alla CNA Emilia Romagna considerando titolari, soci e legali rappresentanti sono 8.800, e rappresentano l'11,16% del totale associati CNA in regione.

I giovani imprenditori sono così distribuiti sulle province:



Osservando l'età degli imprenditori emerge che la grande maggioranza si colloca nella fascia di età compresa fra i 30 e i 39 anni (80,66%), ma un significativo 11,53% ha un'età inferiore a 29 anni.

Per quanto concerne la natura giuridica si nota di seguito un 33,55% di imprese individuali un 29,48% di SNC e un 22,36% di SRL:



¹ Elaborazioni CNA Emilia Romagna – dati 31 dicembre 2016

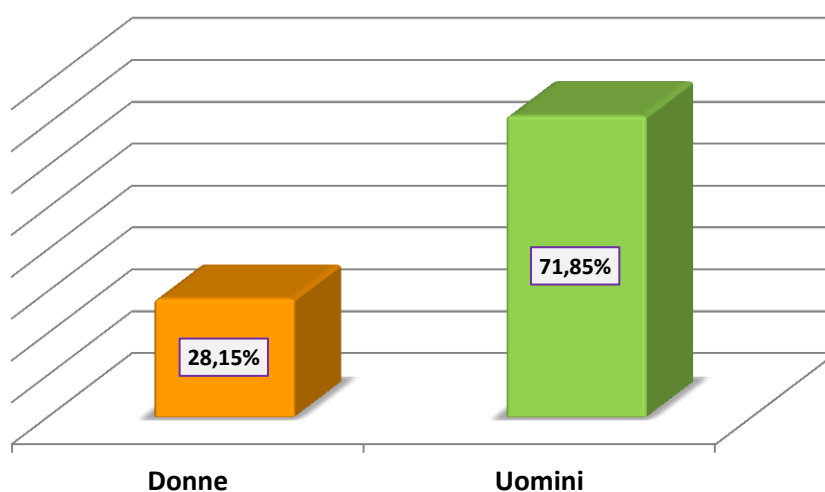
Per quanto riguarda i settori di attività, i più rappresentati rimangono le costruzioni, le attività manifatturiere e commerciali.

F - COSTRUZIONI	22,27%
C - ATTIVITÀ MANIFATTURIERE	20,14%
G - COMMERCIO ALL'INGROSSO E AL DETTAGLIO; RIPARAZIONE DI AUTOVEICOLI E MOTOCICLI	14,20%
S - ALTRE ATTIVITÀ DI SERVIZI	7,78%
I - ATTIVITÀ DEI SERVIZI DI ALLOGGIO E DI RISTORAZIONE	7,10%
H - TRASPORTO E MAGAZZINAGGIO	5,85%
M - ATTIVITÀ PROFESSIONALI, SCIENTIFICHE E TECNICHE	4,80%

Classificazione Istat Ateco 2007

Osservando l'anzianità di impresa si nota come la maggioranza delle imprese abbia più di 10 anni di vita e sia nel 61,90% dei casi un'impresa artigiana.

Fra i giovani, il 28,15% sono giovani imprenditrici.



Sono, infine, un 8,43% i giovani imprenditori nati all'estero.



Emilia Romagna
CNA Giovani Imprenditori



I Giovani Imprenditori in cifre



**I Giovani Imprenditori in cifre
II semestre 2016**

ANALISI PER PROVINCIA

BOLOGNA

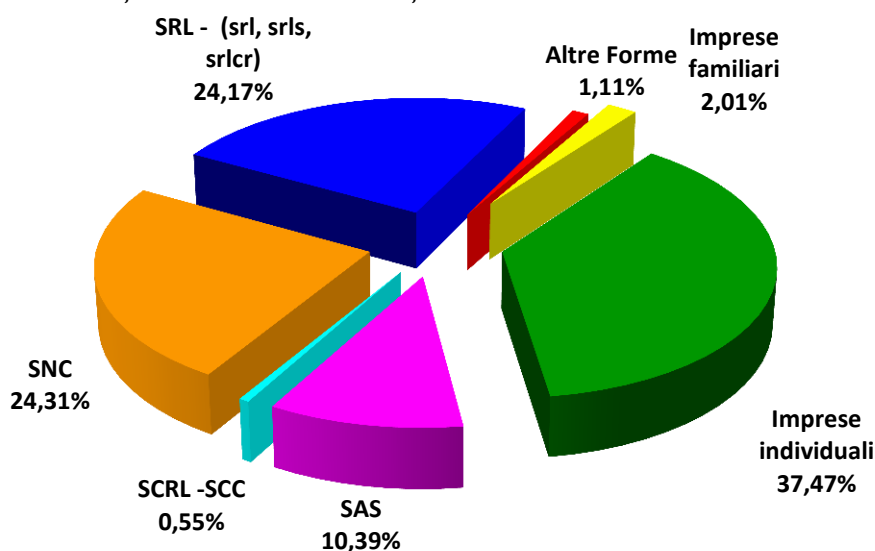
Considerando legali rappresentanti, soci e titolari d'impresa, i giovani imprenditori associati alla CNA nella provincia di Bologna sono 1.444 e **rappresentano il 9,88% del totale imprenditori iscritti a CNA.**

All'interno di questa platea il 62,74% è un giovane imprenditore artigiano e il 29,09% è una giovane imprenditrice.

Si tratta nel 39,47% dei casi di titolari, nel 42,59% di soci e nel 17,94% di legali rappresentanti.

Osservando l'età dei giovani imprenditori nella provincia di Bologna si nota una concentrazione nella fascia di età fra i 30 e i 39 anni (78,39%) e un significativo 12,81% di imprenditori under 29.

Per quanto concerne la natura giuridica si nota un 37,47% di imprese individuali a cui si affiancano però un 24,31% di SNC e un 24,17% di SRL.



Relativamente ai settori di attività, i giovani imprenditori bolognesi operano in particolare nel settore delle attività manifatturiere e delle costruzioni.

C - ATTIVITÀ MANIFATTURIERE	22,51%
F - COSTRUZIONI	19,11%
G - COMMERCIO ALL'INGROSSO E AL DETTAGLIO; RIPARAZIONE DI AUTOVEICOLI E MOTOCICLI	13,71%
S - ALTRE ATTIVITÀ DI SERVIZI	8,86%
M - ATTIVITÀ PROFESSIONALI, SCIENTIFICHE E TECNICHE	7,89%
H - TRASPORTO E MAGAZZINAGGIO	7,55%
I - ATTIVITÀ DEI SERVIZI DI ALLOGGIO E DI RISTORAZIONE	5,68%

Classificazione Istat Ateco 2007

Analizzando l'anzianità d'impresa si evidenzia come il 46% di tali imprese abbia meno di 10 anni di vita.

Nella provincia di Bologna, il 10,11% dei giovani imprenditori associati è straniero.

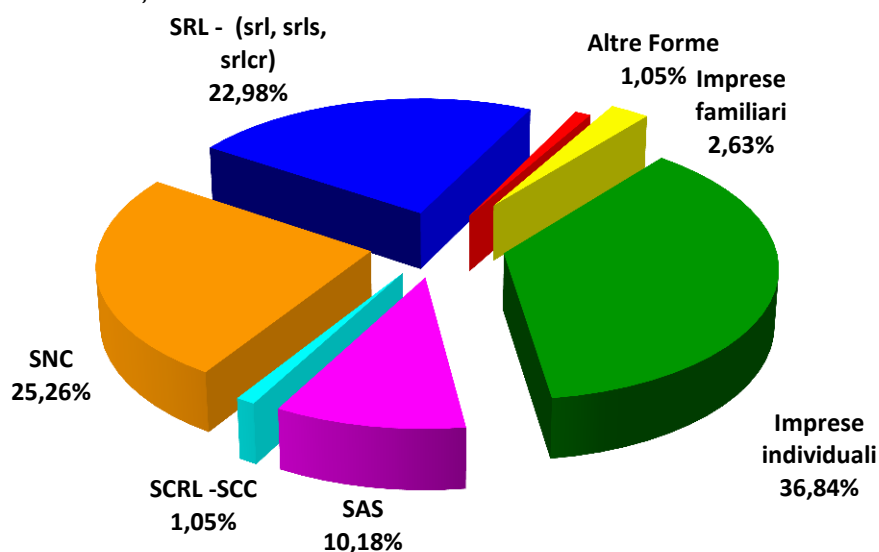
FERRARA

Considerando legali rappresentanti, soci e titolari d'impresa, i giovani imprenditori associati alla CNA nella provincia di Ferrara sono 570, di questi il 66,32% è artigiano e il 30,70% sono giovani imprenditrici (percentuale più alta in regione).

I giovani imprenditori rappresentano il 10,02% del totale iscritti a CNA in questa provincia. Il 39,47% risulta essere titolare d'impresa, il 40,70% socio e il 19,82% legale rappresentante.

Osservando l'età dei giovani imprenditori ferraresi si nota una concentrazione nella fascia di età fra i 30 e i 39 anni (80,70%).

Per quanto riguarda la natura giuridica un 36,84% gestisce un'impresa individuale, il 25,26% una SNC e il 22,98% una SRL.



In linea con quanto avviene a livello regionale, rispetto ai settori di attività, i giovani imprenditori nella provincia di Ferrara operano in particolare nel settore delle costruzioni, delle attività manifatturiere.

F - COSTRUZIONI	25,44%
C - ATTIVITÀ MANIFATTURIERE	22,28%
G - COMMERCIO ALL'INGROSSO E AL DETTAGLIO; RIPARAZIONE DI AUTOVEICOLI E MOTOCICLI	12,11%
S - ALTRE ATTIVITÀ DI SERVIZI	12,11%
I - ATTIVITÀ DEI SERVIZI DI ALLOGGIO E DI RISTORAZIONE	6,67%
M - ATTIVITÀ PROFESSIONALI, SCIENTIFICHE E TECNICHE	3,51%

Classificazione Istat Ateco 2007

Analizzando l'anzianità d'impresa si evidenzia come il 6,32% delle imprese (percentuale più alta in regione) abbia meno di 3 anni di vita.

In questa provincia i giovani imprenditori stranieri sono il 4,91% (percentuale più bassa in regione).

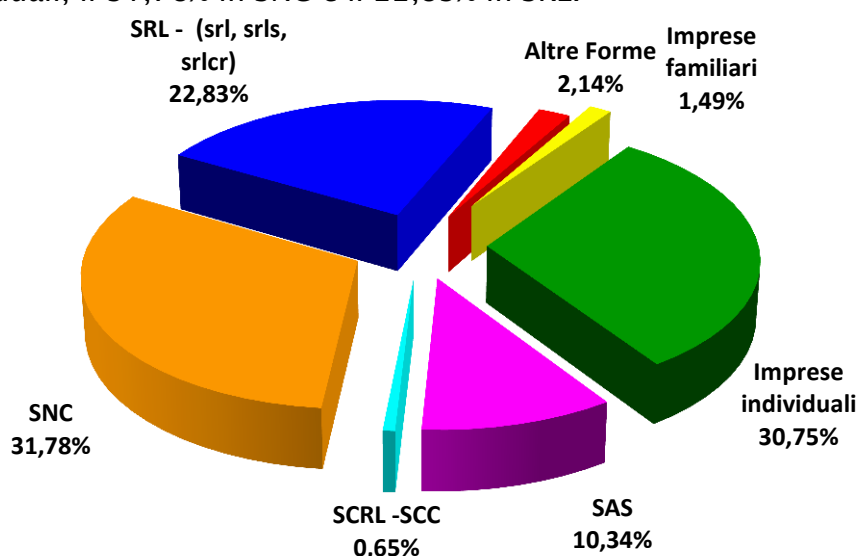
FORLÌ–CESENA

Considerando legali rappresentanti, soci e titolari d'impresa, i giovani imprenditori associati alla CNA nella provincia di Forlì–Cesena sono 1.073, di questi il 71,95% è artigiano e il 25,35% è rappresentato da giovani imprenditrici.

I giovani imprenditori rappresentano il 12,66% del totale iscritti a CNA in questa provincia. Il 32,25% risulta essere titolare d'impresa, il 50,23% socio e il 17,52% legale rappresentante.

Osservando l'età dei giovani imprenditori forlivesi si nota come 80,99% si concentri nella fascia di età fra i 30 e i 39 anni.

Per quanto concerne la natura giuridica emerge che il 30,75% degli imprenditori opera in imprese individuali, il 31,78% in SNC e il 22,83% in SRL.



Rispetto ai settori di attività i giovani imprenditori della provincia di Forlì–Cesena operano in particolare nel settore delle costruzioni e delle attività manifatturiere.

F - COSTRUZIONI	30,10%
C - ATTIVITÀ MANIFATTURIERE	17,33%
G - COMMERCIO ALL'INGROSSO E AL DETTAGLIO; RIPARAZIONE DI AUTOVEICOLI E MOTOCICLI	15,38%
H - TRASPORTO E MAGAZZINAGGIO	8,01%
S - ALTRE ATTIVITÀ DI SERVIZI	6,34%
I - ATTIVITÀ DEI SERVIZI DI ALLOGGIO E DI RISTORAZIONE	5,50%

Classificazione Istat Ateco 2007

Analizzando l'anzianità d'impresa si evidenzia come il 45,76% delle imprese abbia meno di 10 anni di vita.

Nella provincia di Forlì–Cesena sono il 6,80%, i giovani imprenditori nati all'estero.

IMOLA

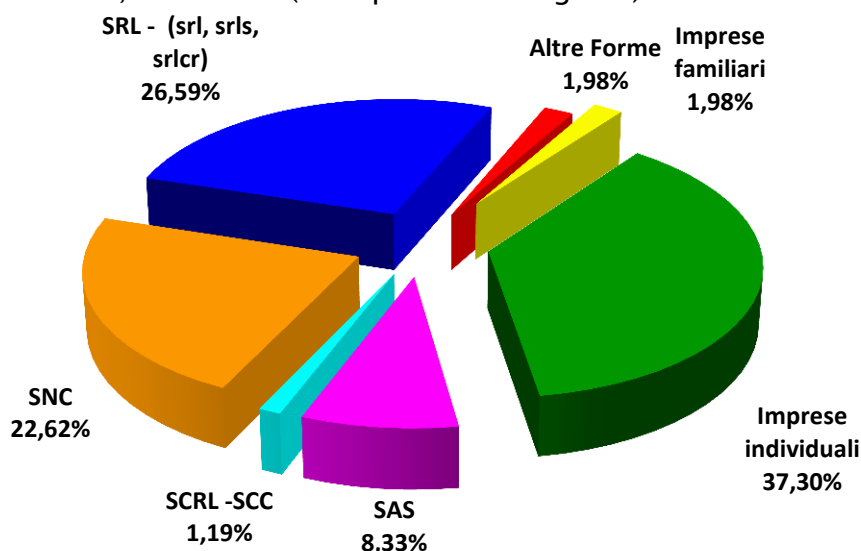
Considerando legali rappresentanti, soci e titolari d'impresa, i giovani imprenditori associati alla CNA nella provincia di Imola sono 252, di questi il 48,41% è artigiano e il 26,59% risulta essere una giovane imprenditrice.

I giovani imprenditori rappresentano il 10,65% del totale iscritti a CNA in questa provincia. Il 39,29% risulta essere titolare d'impresa, il 41,27% socio e il 19,44% legale rappresentante.

Osservando l'età dei giovani imprenditori imolesi si nota come, oltre ad una concentrazione del 74,60% di imprenditori nella fascia di età fra i 30 e i 39 anni, sia presente un significativo 15,08% di imprenditori under 29 (dato più alto in regione).

Fino a 29 anni	15,08%
Da 30 a 39 anni	74,60%
40 anni	10,32%

Per quanto concerne la natura giuridica si osserva un 37,30% di imprese individuali, un 22,62% di SNC e un 26,59% di SRL (dato più alto in regione).



Rispetto ai settori di attività, in linea con quanto avviene in numerose province dell'Emilia Romagna, gli imprenditori operano in particolare nelle costruzioni (19,05%), nelle attività manifatturiere (15,87%) e nel commercio (11,11%).

F - COSTRUZIONI	19,05%
C - ATTIVITÀ MANIFATTURIERE	15,87%
G - COMMERCIO ALL'INGROSSO E AL DETTAGLIO; RIPARAZIONE DI AUTOVEICOLI E MOTOCICLI	11,11%
M - ATTIVITÀ PROFESSIONALI, SCIENTIFICHE E TECNICHE	4,76%
S - ALTRE ATTIVITÀ DI SERVIZI	4,37%
L - ATTIVITÀ IMMOBILIARI	3,97%

Classificazione Istat Ateco 2007

Analizzando l'anzianità d'impresa si evidenzia come l'1,59% delle imprese abbia meno di 3 anni.

Sotto la media regionale, la percentuale di giovani imprenditori nati all'estero (5,56%).

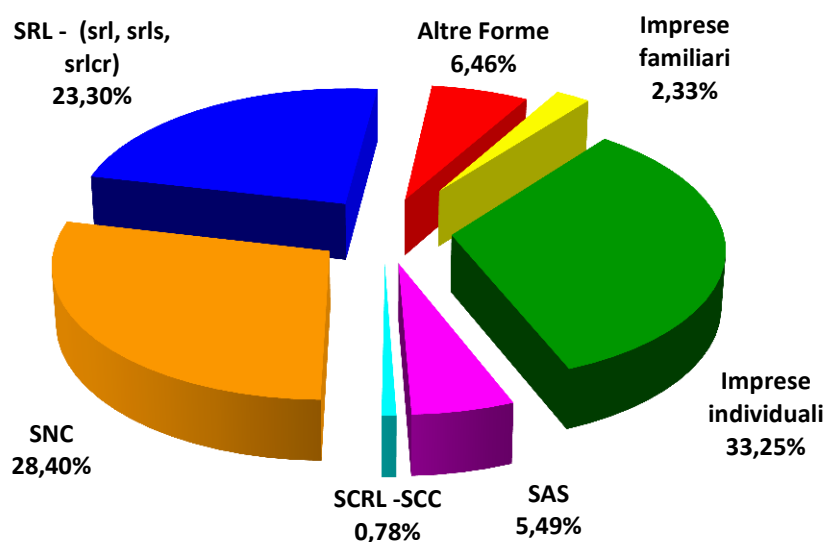
MODENA

Considerando legali rappresentanti, soci e titolari d'impresa, i giovani imprenditori associati alla CNA nella provincia di Modena sono 2.060; di cui il 51,02% risulta essere artigiano e il 28,83% una giovane imprenditrice.

I giovani imprenditori rappresentano il 10,62% del totale iscritti a CNA in questa provincia. Il 47,62% risulta essere socio di impresa, il 35,58% titolare e il 16,80% legale rappresentante.

Osservando l'età dei giovani imprenditori modenesi si nota come l'80,68% si concentri nella fascia di età fra i 30 e i 39 anni e un significativo 12,38% rientri nella fascia di età degli under 29.

Per quanto concerne la natura giuridica si evidenzia come le imprese di questa provincia risultino mediamente più strutturate rispetto alla media regionale; nel 28,40% dei casi si tratta di SNC e nel 23,30% di SRL.



Esaminando i settori di attività, i giovani imprenditori modenesi operano in particolare nelle attività manifatturiere (19,76%), nelle costruzioni (17,86%), e nel commercio (15,10%).

C - ATTIVITÀ MANIFATTURIERE	19,76%
F - COSTRUZIONI	17,86%
G - COMMERCIO ALL'INGROSSO E AL DETTAGLIO; RIPARAZIONE DI AUTOVEICOLI E MOTOCICLI	15,10%
I - ATTIVITÀ DEI SERVIZI DI ALLOGGIO E DI RISTORAZIONE	7,23%
S - ALTRE ATTIVITÀ DI SERVIZI	6,46%
L - ATTIVITA' IMMOBILIARI	3,83%

Classificazione Istat Ateco 2007

Analizzando l'anzianità d'impresa emerge che oltre il 39% ha più 10 anni di vita.

Si sottolinea un 10,15% di giovani imprenditori nati all'estero operanti in questa provincia (percentuale più alta in regione).

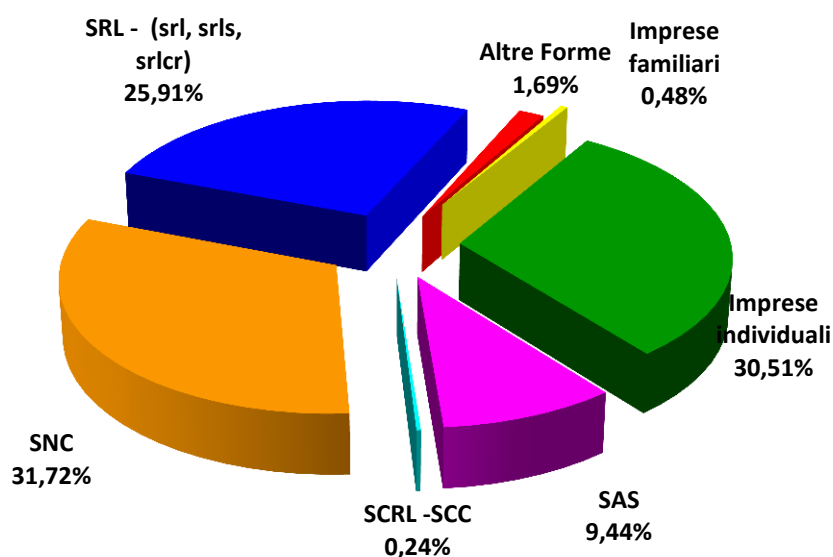
PARMA

Considerando legali rappresentanti, soci e titolari d'impresa, i giovani imprenditori associati alla CNA nella provincia di Parma sono 413, di cui il 70,46% risulta essere artigiano e il 30,51% giovani imprenditrici.

I giovani imprenditori rappresentano il 10,76% del totale iscritti a CNA in questa provincia. Il 31,23% risulta essere titolare d'impresa, il 51,33% socio e il 17,43% legale rappresentante.

Osservando l'età dei giovani imprenditori nella provincia di Parma si nota come la maggior parte si concentra nella fascia di età compresa fra i 30 e i 39 anni (83,78%), percentuale più alta in regione.

Per quanto concerne la natura giuridica delle imprese evidenziamo la presenza del 30,51% di imprese individuali, il 31,72% di SNC e un 25,91% di SRL.



In questo territorio le imprese dei giovani imprenditori, rispetto ai settori di attività, si concentrano in particolare nelle attività manifatturiere (25,42%), percentuale più alta in regione.

C - ATTIVITÀ MANIFATTURIERE	25,42%
F - COSTRUZIONI	22,76%
G - COMMERCIO ALL'INGROSSO E AL DETTAGLIO; RIPARAZIONE DI AUTOVEICOLI E MOTOCICLI	12,11%
S - ALTRE ATTIVITÀ DI SERVIZI	10,90%
M - ATTIVITÀ PROFESSIONALI, SCIENTIFICHE E TECNICHE	6,54%
H - TRASPORTO E MAGAZZINAGGIO	4,84%

Classificazione Istat Ateco 2007

Analizzando l'anzianità d'impresa si sottolinea un 51,09% di imprese con oltre 10 anni di vita (dato più alto in regione).

Sotto la media regionale la percentuale di giovani imprenditori nati all'estero (5,33%).

PIACENZA

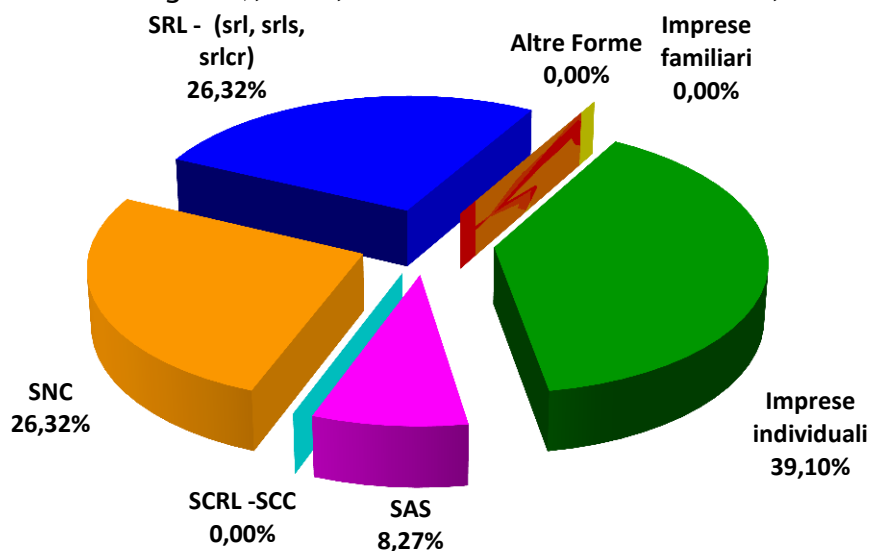
Considerando legali rappresentanti, soci e titolari d'impresa, i giovani imprenditori associati alla CNA nella provincia di Piacenza sono 133, di cui il 75,19% risulta essere artigiano (percentuale più alta in regione) e nel 26,32% dei casi si tratta di una giovane imprenditrice.

I giovani imprenditori rappresentano il 10,11% del totale iscritti a CNA in questa provincia. Il 39,10% risulta essere titolare d'impresa, il 39,85% socio e il 21,05% legale rappresentante.

Osservando l'età degli imprenditori è da sottolineare un 11,28% di soggetti con 40 anni di età (dato più alto in regione)

fino a 29 anni	10,53%
da 30 a 39 anni	78,20%
40 anni	11,28%

Per quanto riguarda la natura giuridica il 39,10% opera come impresa individuale (percentuale più alta in regione), il 26,32% è costituito in SNC e il 26,32% come SRL.



In linea con quanto avviene nella maggior parte delle province della regione i settori di attività in cui si distinguono i giovani imprenditori piacentini sono le costruzioni (percentuale più alta in regione).

F - COSTRUZIONI	33,08%
C - ATTIVITÀ MANIFATTURIERE	19,55%
H - TRASPORTO E MAGAZZINAGGIO	18,80%
G - COMMERCIO ALL'INGROSSO E AL DETTAGLIO; RIPARAZIONE DI AUTOVEICOLI E MOTOCICLI	7,52%
S - ALTRE ATTIVITÀ DI SERVIZI	6,77%
M - ATTIVITÀ PROFESSIONALI, SCIENTIFICHE E TECNICHE	4,51%

Classificazione Istat Ateco 2007

Analizzando l'anzianità d'impresa si nota un'alta percentuale di imprese con meno di 10 anni di vita (52,63%).

E' da evidenziare un 7,52% di giovani imprenditori nati all'estero.

RAVENNA

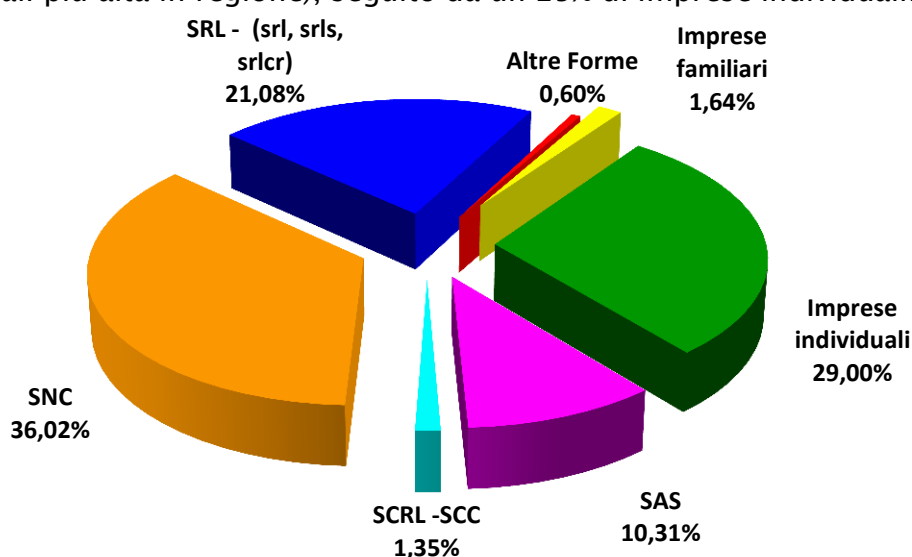
Considerando legali rappresentanti, soci e titolari d'impresa, i giovani imprenditori associati alla CNA nella provincia di Ravenna sono 669, di cui il 72,20% artigiano e il 29,90% imprenditrice.

I giovani imprenditori rappresentano l'11,07% del totale iscritti a CNA in questa provincia. Il 30,64% risulta essere titolare d'impresa, il 49,78% socio e il 19,58% legale rappresentante.

Osservando l'età degli imprenditori ravennati emerge una concentrazione nella classe di età fra i 30 e i 39 anni (83,71%).

fino a 29 anni	9,12%
da 30 a 39 anni	83,71%
40 anni	7,17%

Per quanto riguarda la natura giuridica in questa provincia si ha un significativo 36,02% di SNC (percentuali più alta in regione), seguito da un 29% di imprese individuali.



Nei settori di attività i giovani imprenditori operano in particolare nel campo delle costruzioni (24,81%) e delle attività manifatturiere (19,73%).

F - COSTRUZIONI	24,81%
C - ATTIVITÀ MANIFATTURIERE	19,73%
G - COMMERCIO ALL'INGROSSO E AL DETTAGLIO; RIPARAZIONE DI AUTOVEICOLI E MOTOCICLI	11,36%
S - ALTRE ATTIVITÀ DI SERVIZI	9,87%
I - ATTIVITÀ DEI SERVIZI DI ALLOGGIO E DI RISTORAZIONE	7,92%
H - TRASPORTO E MAGAZZINAGGIO	7,17%

Classificazione Istat Ateco 2007

Analizzando l'anzianità d'impresa si nota come il 46,64% delle imprese di giovani imprenditori abbia più di 10 anni di vita.

Il 7,03% dei giovani imprenditori ravennati risulta essere nato all'estero.

REGGIO EMILIA

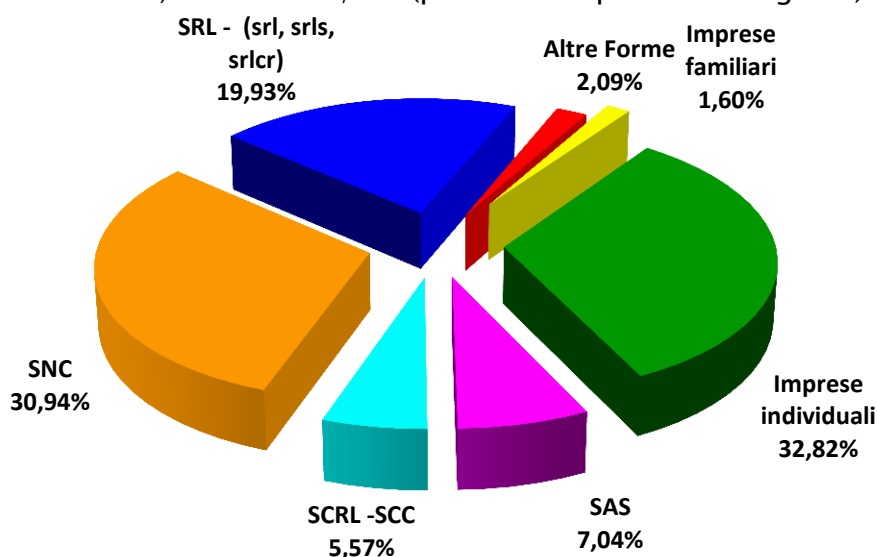
Considerando legali rappresentanti, soci e titolari d'impresa, i giovani imprenditori associati alla CNA nella provincia di Reggio Emilia sono 1.435, di cui 63,07% è artigiano e il 26,55% è una giovane imprenditrice.

I giovani imprenditori rappresentano il 12,47% del totale iscritti a CNA in questa provincia. Il 34,49% risulta essere il titolare d'impresa, il 50,73% socio e il 14,77% legale rappresentante.

Osservando l'età degli imprenditori, in linea con la media regionale, la grande maggioranza si concentra nella fascia di età fra i 30 e i 39 anni (80,98%), ma esiste un significativo 11,92% di imprenditori under 29.

Fino a 29 anni	11,92%
Da 30 a 39 anni	80,98%
40 anni	7,11%

Per quanto riguarda la natura giuridica il 32,82% dei giovani imprenditori reggiani opera in imprese individuali e il 5,57% in SCRL/Scs (percentuale più alta in regione).



I settori di attività dove la presenza dei giovani imprenditori risulta essere maggiormente incisiva sono le costruzioni, le attività manifatturiere e il commercio.

F - COSTRUZIONI	24,25%
C - ATTIVITÀ MANIFATTURIERE	20,21%
G - COMMERCIO ALL'INGROSSO E AL DETTAGLIO; RIPARAZIONE DI AUTOVEICOLI E MOTOCICLI	13,94%
S - ALTRE ATTIVITÀ DI SERVIZI	7,32%
I - ATTIVITÀ DEI SERVIZI DI ALLOGGIO E DI RISTORAZIONE	6,83%
H - TRASPORTO E MAGAZZINAGGIO	6,06%

Classificazione Istat Ateco 2007

Analizzando l'anzianità d'impresa emerge come la maggioranza delle imprese (46,76%) abbia più di 10 anni di vita.

I giovani imprenditori nati all'estero, operanti in questa provincia sono l'8,36%.

RIMINI

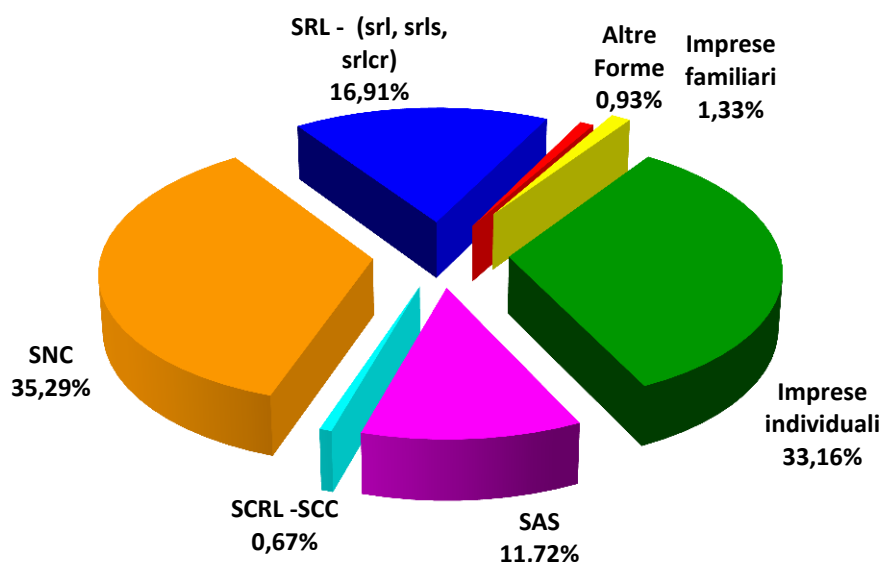
Considerando legali rappresentanti, soci e titolari d'impresa, i giovani imprenditori associati alla CNA nella provincia di Rimini sono 751, di cui 58,46% è artigiano e il 27,56% è una giovane imprenditrice.

I giovani imprenditori rappresentano il 13,44% del totale iscritti a CNA in questa provincia (percentuale più alta in regione). Il 34,49% risulta essere titolare d'impresa, il 45,81% socio e il 19,71% legale rappresentante.

Osservando l'età degli imprenditori riminesi emerge come la stragrande maggioranza (81,89%) si concentri nella fascia d'età compresa fra i 30 e i 39 anni.

fino a 29 anni	9,72%
da 30 a 39 anni	81,89%
40 anni	8,39%

Per quanto riguarda la natura giuridica risulta particolarmente elevata la percentuale di SNC (35,29%), troviamo, inoltre, in questa provincia la più alta percentuale in regione di SAS (11,72%).



I giovani imprenditori di questa provincia, relativamente ai settori di attività, opera in particolare nel campo delle costruzioni. Troviamo le percentuali più alte in regione nelle attività commerciali (19,04%) e nelle attività dei servizi di alloggio e ristorazione (16,11%).

F - COSTRUZIONI	19,71%
G - COMMERCIO ALL'INGROSSO E AL DETTAGLIO; RIPARAZIONE DI AUTOVEICOLI E MOTOCICLI	19,04%
C - ATTIVITÀ MANIFATTURIERE	17,84%
I - ATTIVITÀ DEI SERVIZI DI ALLOGGIO E DI RISTORAZIONE	16,11%
S - ALTRE ATTIVITÀ DI SERVIZI	6,79%
H - TRASPORTO E MAGAZZINAGGIO	5,46%

Classificazione Istat Ateco 2007

Analizzando l'anzianità d'impresa emerge come la maggioranza delle imprese operi da meno di 10 anni (56,32%).

Sopra la media regionale, il 9,72% dei giovani imprenditori riminesi è nato all'estero.